



ФЕДЕРАЛЬНАЯ СЛУЖБА  
ГОСУДАРСТВЕННОЙ СТАТИСТИКИ

# Оперативные данные об обороте розничной торговли в Ямало-Ненецком автономном округе



за январь-сентябрь 2022 года



ФЕДЕРАЛЬНАЯ СЛУЖБА  
ГОСУДАРСТВЕННОЙ СТАТИСТИКИ

# Оперативные данные об обороте розничной торговли

в Ямало-Ненецком автономном округе

за январь-сентябрь 2022 года

01

ОБОРОТ РОЗНИЧНОЙ ТОРГОВЛИ

02

ОБОРОТ РОЗНИЧНОЙ ТОРГОВЛИ ПИЩЕВЫМИ  
ПРОДУКТАМИ, ВКЛЮЧАЯ НАПИТКИ, И ТАБАЧНЫМИ  
ИЗДЕЛИЯМИ

03

ОБОРОТ РОЗНИЧНОЙ ТОРГОВЛИ  
НЕПРОДОВОЛЬСТВЕННЫМИ ТОВАРАМИ



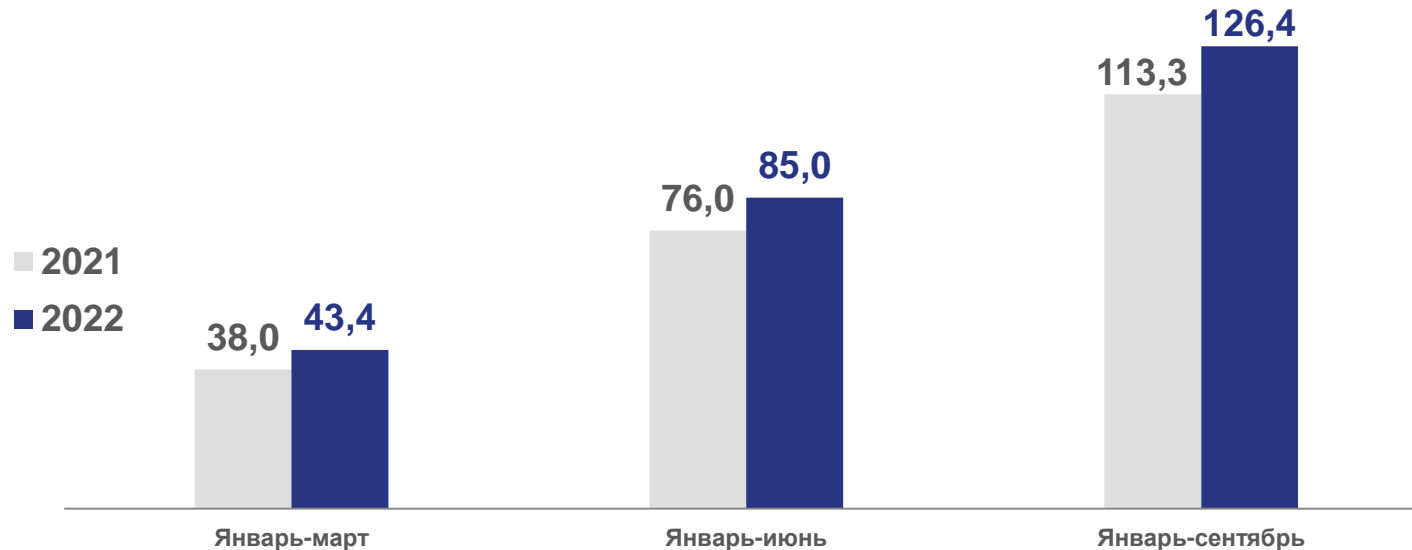
## ОБОРОТ РОЗНИЧНОЙ ТОРГОВЛИ

в январе-сентябре 2022г.



# 126,4

Оборот розничной торговли,  
млрд рублей

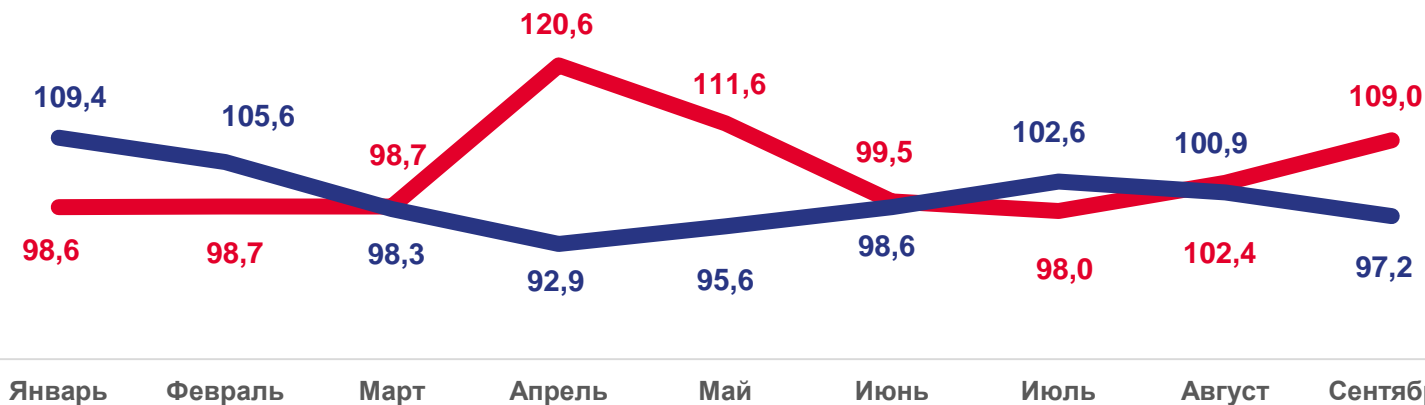


■ 2021 год ■ 2022 год



# 100,2

Индекс физического объема оборота  
розничной торговли,  
в % к соответствующему периоду  
предыдущего года





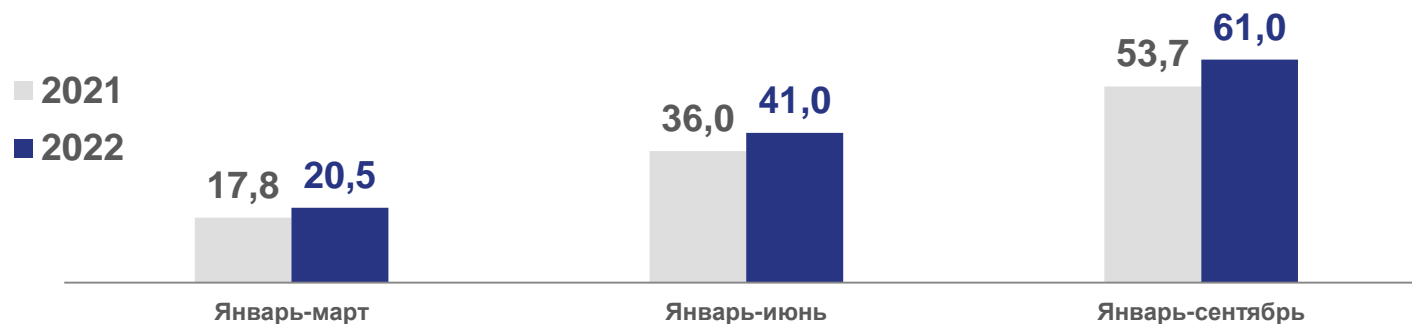
## ОБОРОТ РОЗНИЧНОЙ ТОРГОВЛИ ПИЩЕВЫМИ ПРОДУКТАМИ, ВКЛЮЧАЯ НАПИТКИ, И ТАБАЧНЫМИ ИЗДЕЛИЯМИ

в январе-сентябре 2022г.



# 61,0

Оборот розничной торговли пищевыми продуктами, включая напитки, и табачными изделиями, млрд рублей

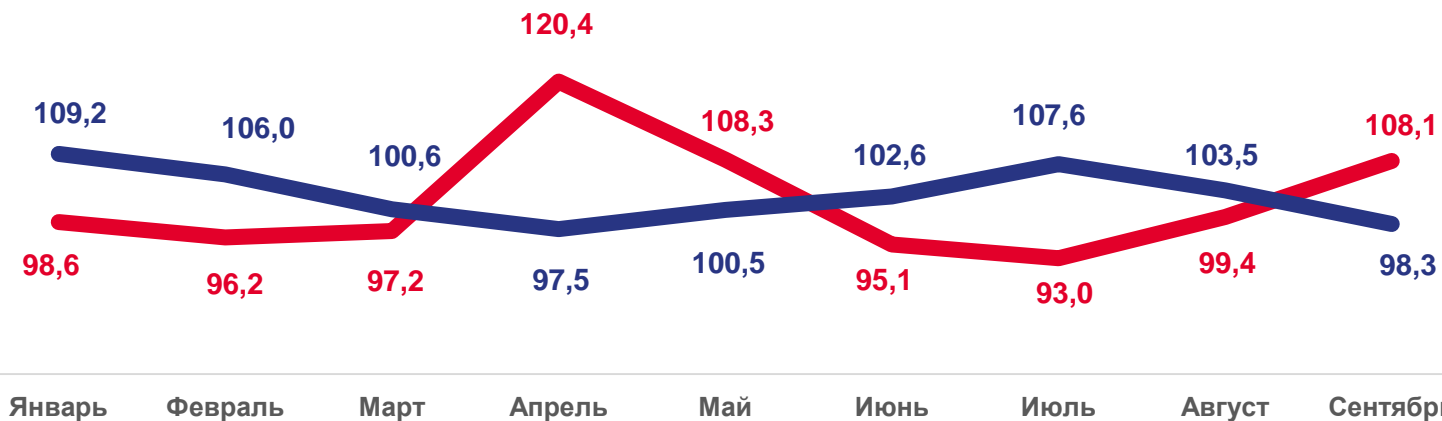


■ 2021 год ■ 2022 год



# 102,6

Индекс физического объема оборота розничной торговли пищевыми продуктами, включая напитки, и табачными изделиями, в % к соответствующему периоду предыдущего года



## ОБОРОТ РОЗНИЧНОЙ ТОРГОВЛИ НЕПРОДОВОЛЬСТВЕННЫМИ ТОВАРАМИ

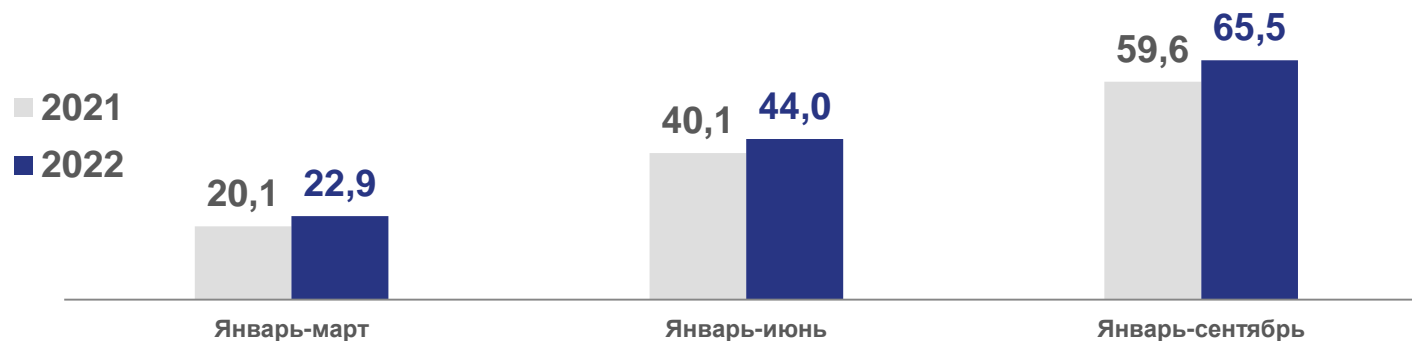


в январе-сентябре 2022г.

**65,5**



Оборот розничной торговли непродовольственными товарами, млрд рублей



**97,3**



Индекс физического объема оборота розничной торговли непродовольственными товарами, в % к соответствующему периоду предыдущего года

